


PLAN SADZENIA

uniwersalny spis czynności i narzędzi*

M

miejsca
wyznaczanie

wyznaczenie miejsc sadzenia roślin




taśma
miernicza,
paliki,
sznurek

**

O

oczyszczanie

oczyszczenie lub odchwaszczenie
miejsca przeznaczonego do sadzenia



motyczka,
szpadeł

dodanie
nawozu
do gleby

R

roślin
przygotowanie

przygotowania roślin do sadzenia:
przycięcie, podlanie, wyjęcie roślin
z pojemników, rozluźnienie bryły
korzeniowej, sprawdzenie stanu roślin




taczki,
sekator

rozłożenie
włókniny,
nacięcie

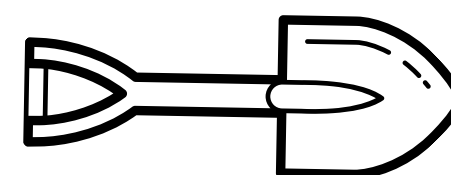
D

dołów
kopanie

wykopanie dołów lub rowów



szpadeł



E

ekspansja
zieleni

posadzenie roślin, umieszczenie
w dole/rowie, przysypanie ziemią


łopata

zaprawienie
dołów ziemią
żywną

R

równanie
udeptywanie

zagęszczenie lub dociśnięcie podłoża
wokół posadzonych roślin

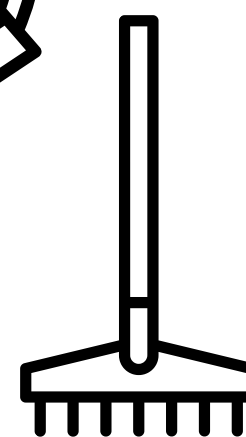



C

chlapanie
wodą

podlanie posadzonych roślin

konewka
lub wąż
ogrodowy



A

a kto to
posprząta?

uprzątnięcie terenu, wyczyszczenie
narzędzi

grabie

rozłożenie
warstwy
ściółki

Uwaga!

* Podany powyżej schemat sprawdzi się w większości przypadków. Wyjątkiem są trawniki i ogrody specjalne.

** Na egzaminie zawodowym mogą być wymagane dodatkowe czynności, takie jak ściółkowanie lub użycie agrowłókniny. Będzie to uwzględnione w opisie zadania. Czytaj uważnie polecenia!